



## ISTRUZIONI OPERATIVE PER INSERIRE il PROGRAMMA SVOLTO SUL REGISTRO ELETTRONICO.

Procedura da seguire per ogni classe e per ogni materia insegnata.

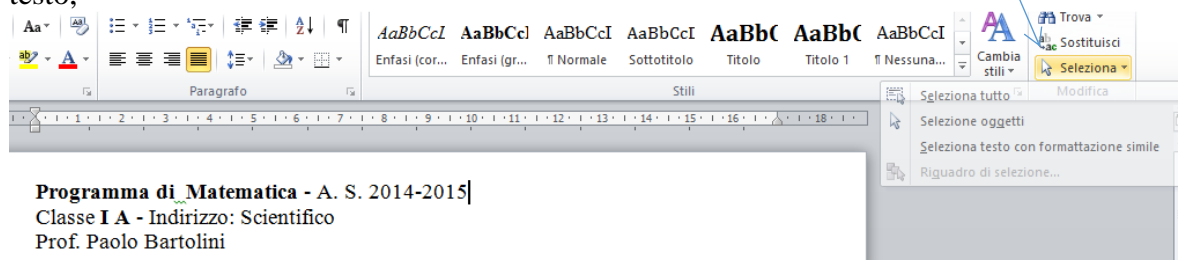
- Aprire il registro elettronico
- Cliccare su REGISTRO DELLE MIE CLASSI
- Cliccare su LEZIONI in corrispondenza della classe
- Cliccare in alto su PROGRAMMA



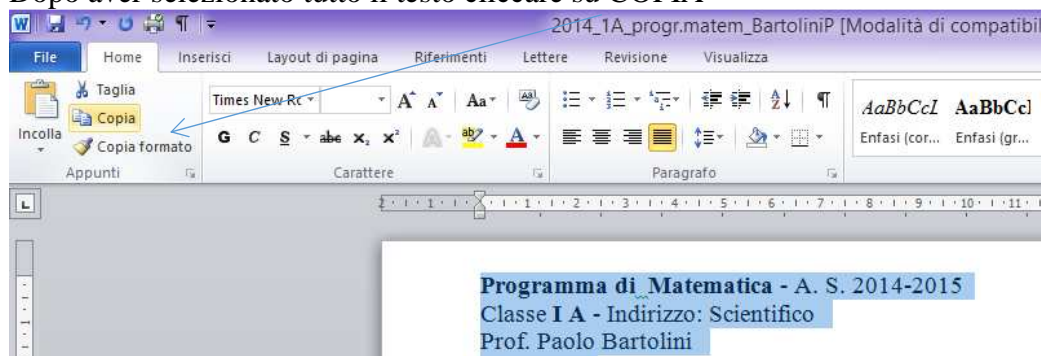
- Cliccare su CRONOPROGRAMMA e su NUOVO



Aprire in un'altra finestra il file WORD che contiene il programma svolto. SELEZIONARE tutto il testo,

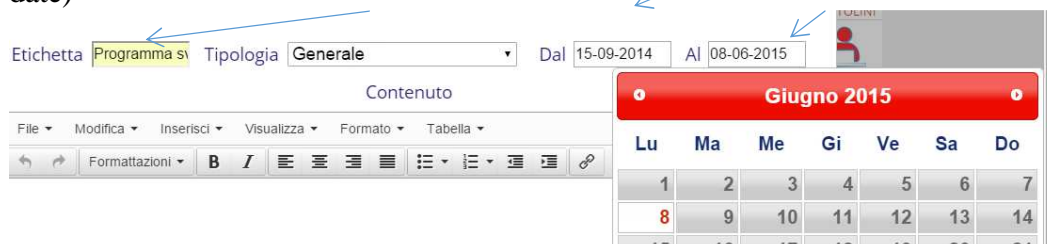


Dopo aver selezionato tutto il testo cliccare su COPIA



Cliccare nella finestra che contiene il CRONOPROGRAMMA

Inserire nell'etichetta PROGRAMMA SVOLTO; Dal 15-09-2014 al 08-06-2015 (far scorrere le date)



INCOLLARE IL TESTO nello spazio bianco (premere contemporaneamente i tasti Ctrl+V)



Cliccare su CONFERMA

Etichetta **Programma sv** Tipologia **Generale** Dal **15-09-2014** Al **08-06-2015**

Contenuto

File Modifica Inserisci Visualizza Formato Tabella

Formattazioni B I

**Programma di Matematica - A. S. 2014-2015**  
Classe **I A** - Indirizzo: Scientifico  
Prof. Paolo Bartolini

**ALGEBRA**  
**L'INSIEME  $N$  E L'INSIEME  $Q_0$ ; RICHIAMI DI ARITMETICA**

**Operazioni nell'insieme  $N$  dei numeri naturali.** **Addizione:** somma di due o più numeri; proprietà dell'addizione. **Moltiplicazione:** prodotto di due o più numeri; proprietà della moltiplicazione; legge di annullamento del prodotto. **Sottrazione:** differenza di due numeri; proprietà della sottrazione. **Divisione:** quoziente; proprietà della divisione. **Potenze:** proprietà delle potenze. **Espressioni aritmetiche:** proprietà delle operazioni; le parentesi. **Divisibilità:** Massimo Comune Divisore, Minimo Comune Multiplo. **Dall'insieme  $N$  all'insieme  $Q_0$ :** numeri razionali assoluti. **Operazioni nell'insieme  $Q_0$ :** Frazioni; operazioni con le frazioni; espressioni aritmetiche

nell'insieme dei numeri razionali assoluti. **Numeri decimali:** frazioni decimali; frazioni generatrici di numeri decimali; valori approssimati di un numero razionale.

p

Scegli file Nessun file selezionato

Annulla Conferma

I genitori per vedere il PROGRAMMA SVOLTO del docente possono cliccare su Lezioni – ARGOMENTI SVOLTI A LEZIONE, poi cliccare in alto a destra su PROGRAMMI e quindi cliccare sulla materia.

Ceccano 26mag15

Il collaboratore del DS  
Prof. Paolo BARTOLINI



## ISTRUZIONI OPERATIVE PER INSERIRE il la RELAZIONE FINALE del docente SUL REGISTRO ELETTRONICO.

### Istruzioni per inserire sul registro elettronico.

Procedura da seguire per ogni classe e per ogni materia insegnata.

- Aprire il registro elettronico
- Cliccare su REGISTRO DELLE MIE CLASSI
- Cliccare su LEZIONI in corrispondenza della classe
- Cliccare in alto su PROGRAMMA



- Cliccare su RELAZIONE DI FINE ANNO  
per la classe **1A SCIENTIFICO** per la materia **matematica**



- Cliccare in basso su CARICA PDF (se il pulsante non compare sul monitor far scorrere il




cursore verso il basso)



- Cliccare su SCEGLI FILE (apparirà una finestra, dove potrete scegliere il file da caricare)
- Il file deve essere **in PDF**.

### Procedura per trasformare un file WORD in PDF.

Aprire il modello inviato con WORD eseguire le opportune modifiche;

- Salvare il file cliccando su FILE - SALVA CON NOME
- Cliccare su  in corrispondenza di DOCUMENTO DI WORD (\*.docx) si aprirà una finestra a tendina, scegliere PDF (\*.pdf) e assegnare il nome:  
**2015\_.Classe.Relaz.Materia\_Cognome (es.2015\_1A\_relaz.matem\_BartoliniP)**

I genitori per vedere la relazione finale del docente possono cliccare su Lezioni – ARGOMENTI SVOLTI A LEZIONE, poi cliccare in alto a destra su PROGRAMMI e quindi cliccare sulla materia.

Ceccano 26mag15

Il collaboratore del DS  
Prof. Paolo BARTOLINI